

ご入稿の手引き

デジタル編

この手引きはデジタル機器を
操作できる方を対象にしています。

インターネットを使用してデジタルデータをやり取りする
と流出などの事故が起こる場合があります。不安な場合は、
手書きやプリント版などを直接当社にお持ち込みください。

ご不明な点・お問い合わせは…

有限会社 米澤

〒198-0032 青梅市野上町2-209-1

TEL 0428-22-4814 FAX 0428-23-5940

お気軽にご相談ください。

はじめに

冊子などの印刷をご依頼の場合は、下記の原稿をご用意ください。

- ①レイアウト指示..... P4
- ②文章データ..... P6
- ③写真・画像データ..... P8

(校正提出後)

- ④校正・修正..... P10

メールアドレス：

info@yonezawa-inc.jp

メールアドレスの QR コードです



メールの容量が大きすぎると届かない場合がありますので

当社にメールをしましたら、ご連絡
いただくと大変助かります。

電話 0428-22-4814

メールは学校名やページ番号など
わかりやすいタイトルを付けてください

レイアウト・
文字データ

写真データ

主のテーマ、山猫博士の
ボーガント・テ
ゴなど、いまこ
な石の建物のな
いと、みんな
なつかしい青い
に思われます。

あのイーハトーヴォのすき
とおった風、夏でも底に冷
たさをもつ青いそら、うつ
くしい森で飾られたモーリ
オ市、郊外のぎらぎらひか
る草の波。またそのなかで
いっしょになったたくさん
のひとたち、ファゼーロと
ロザーロ、羊飼のミーロや、
顔の赤いこどもたち、地主



代表者様

P1の担当者
P2の担当者

info@yonezawa-inc.jp

メールで入稿

メール

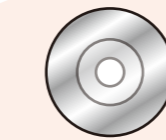
または

ご来店

当社

データを直接保存して持ち込み

代表者様
ご来店




CD/DVD



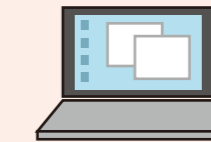
USBメモリ



SDカード



デジタルカメラ



ノートパソコン

従来の原稿も
ご入稿可能です

イーハトー
ヴォのすき
とおった風、
夏でも底に
冷たさをも
つ青いそら
、うつくし
い森で飾ら
れたモーリ
オ市、郊外
のぎらぎら
ひかる草の
波。またそ
のなかでい
っしょにな
ったたくさ
んのひとた
ち、ファゼ
ーロとロザ
ーロ、羊飼
のミーロや
、顔の赤い
こどもたち
、地主



手書き原稿や
プリント写真

レイアウト指示

メールの件名やファイル名は、内容や学校名が分かるようにしてください。当社に直接お持ち頂くことも可能です。

方法① 簡条書き

例)

広報「いちよう」レイアウト

P1 写真1 文章「校長先生より」

P2 写真2-15 文章「先生への質問」

P3 写真16-25 文章「いちようまつり開催」

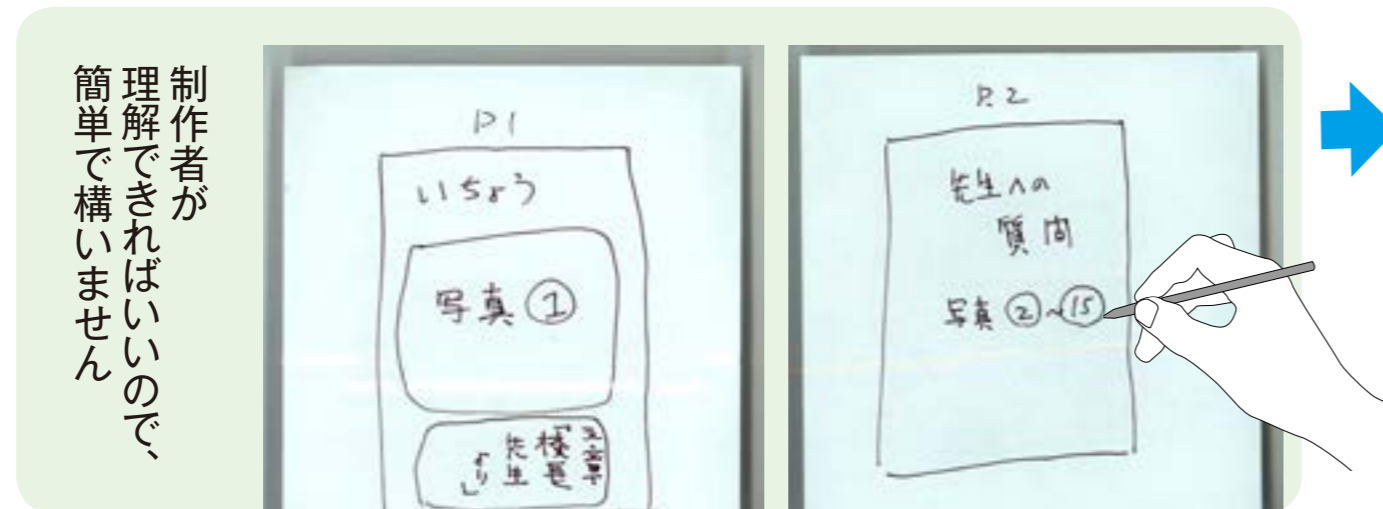
P4 上段 写真26 文章「会長挨拶」



メールの
本文に直接記入してください。
細かな部分は、
当社お任せで作成いたします。

方法② 手書き + 写真

例) 手書きで書いた物を**写真に撮る**方法です。



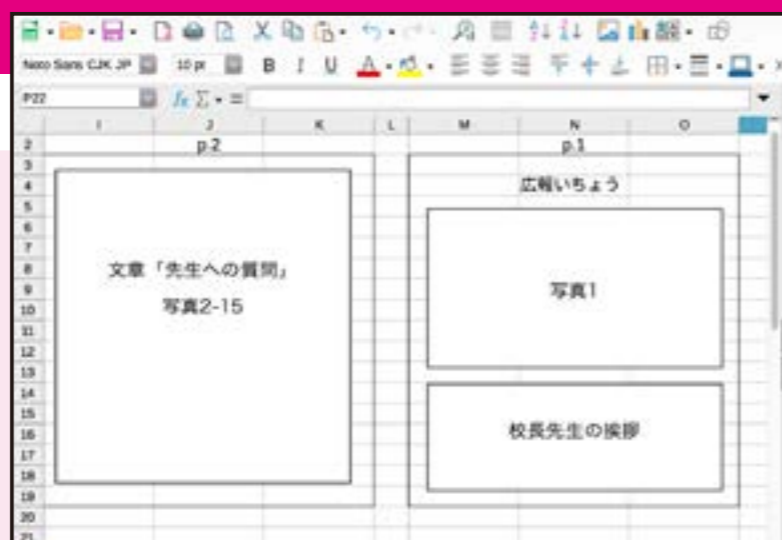
メールに
写真画像やアプリファイルを
添付して送信ください。

方法③ パソコンアプリ

例) 枠と説明だけで結構です

レイアウトがわかるように作成してください。

対応ファイル
・エクセル形式
・画像形式
(BMP/JPEG)



細かな部分も記載いただければ、
そのようにレイアウトいたします。
細かな部分は当社お任せで作成もできます。

文章データ

メールの件名やファイル名は、内容や学校名が分かるようにしてください。当社に直接お持ち頂くことも可能です。

方法① メール本文に箇条書き

例)

広報「いちよう」文章1
タイトル：校長先生より
本文： あけましておめでとうございます。皆さんは良いお正月を迎えられたでしょうか？いよいよ六年生は卒業まであと三ヶ月になりました。悔いのない小学校生活を送ってください。また、二月には三・四年生の合同スポーツ大



メールの
本文に直接記入してください。

方法② 手書き + 写真

例) 手書きで書いた物を**写真に撮る**方法です。

制作者が入力出来るように読める画質で撮影してください。



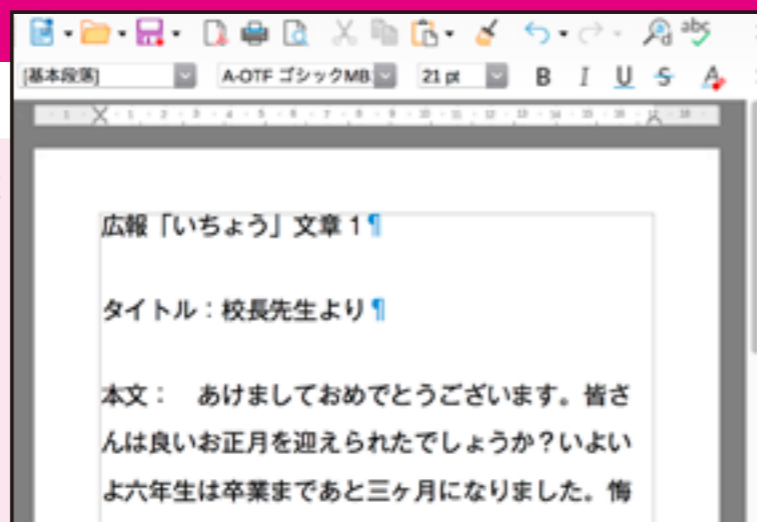
メールに
写真画像やアプリファイルを添付して送信ください。

方法③ パソコンアプリ

例)

レイアウトはせず、文章のみを入力してください。

対応ファイル
・ワード形式
・画像形式 (BMP/JPEG)



複数の写真や、
レイアウトなど他のファイルと一緒に
お送り頂くことも可能です。


写真・画像データ

メールの件名やファイル名は、内容や学校名が分かるようにしてください。当社に直接お持ち頂くことも可能です。

方法① カメラアプリ・デジタルカメラ

写真データはそのままメールに添付してお送りください。
アプリケーションの関係で、上下左右数ミリは切れてしまいます。ご了承ください。

動画から写真にすることはできません。



メールに
写真画像を添付して送信ください。

方法② プリント+写真

例) プリント版を**写真に撮る**方法です

プリント版やプリンター印刷したものしかない場合は、スマートフォンやデジタルカメラで撮影して、メールしてください。

アプリケーションの関係で、上下左右数ミリは切れてしまいます。ご了承ください。

一般的にプリント写真をカメラで撮影すると画質が劣化します。ご注意ください。



複数の写真や、
レイアウトなど他のファイルと一緒に
お送り頂くことも可能です。

校正・修正

メールの件名やファイル名は、内容や学校名が分かるようにしてください。当社に直接お持ち頂くことも可能です。

方法 メール本文に直接記載

例) 修正箇所をメール本文に直接記入してください。

P1 後ろから5行目
「一月には」→「二月には」に修正してください。

P2 3段目 5行目
「青梅市いちよう公園」→「青梅市野上町イチョウ公園」に修正してください。



メールの
本文に直接記入してください。

方法② プリント+写真

例) プリントに直接記載し写真に撮ってください。なるべく高画質で撮影してください。



メールに
写真画像を
添付して送信ください。

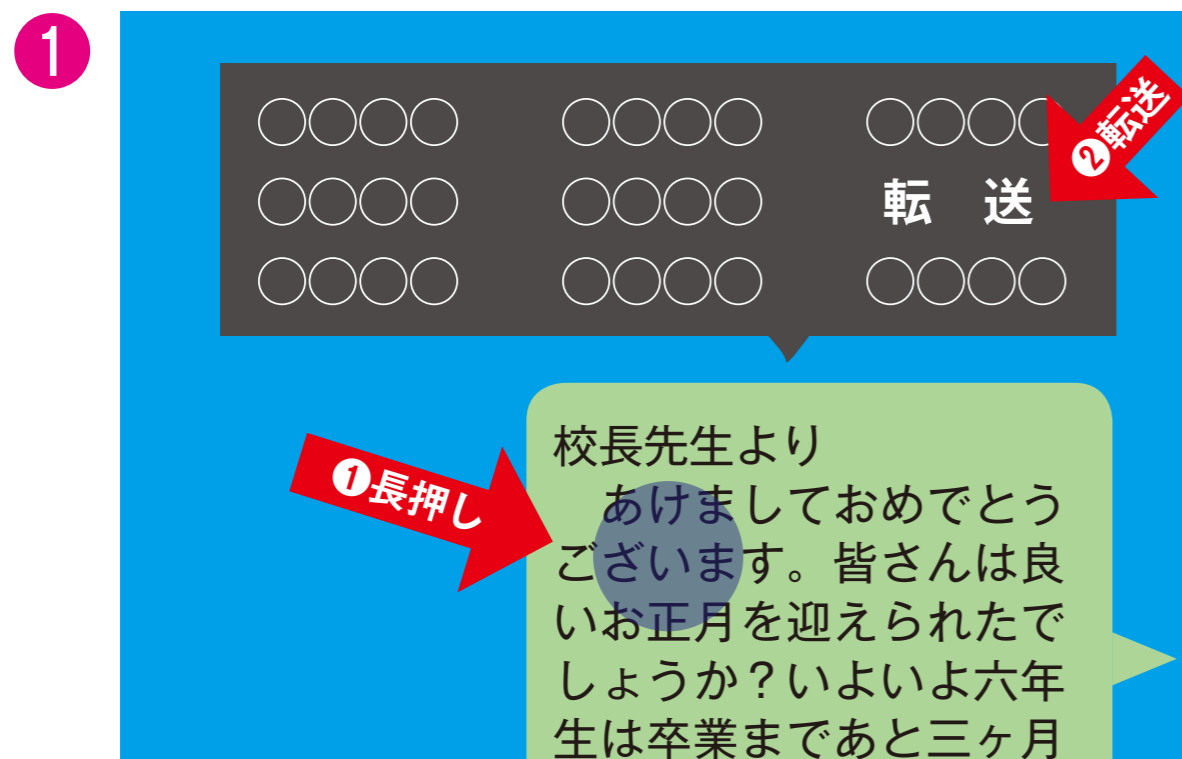
複数の写真を
一緒にお送り頂くことも可能です。

【付録】スマートフォン ラインアプリからのメール(文章)


お使いの端末やアプリケーションのバージョンによって若干違う可能性があります。ご了承ください。

メールの件名は、学校名とその内容が分かるようにしてください。

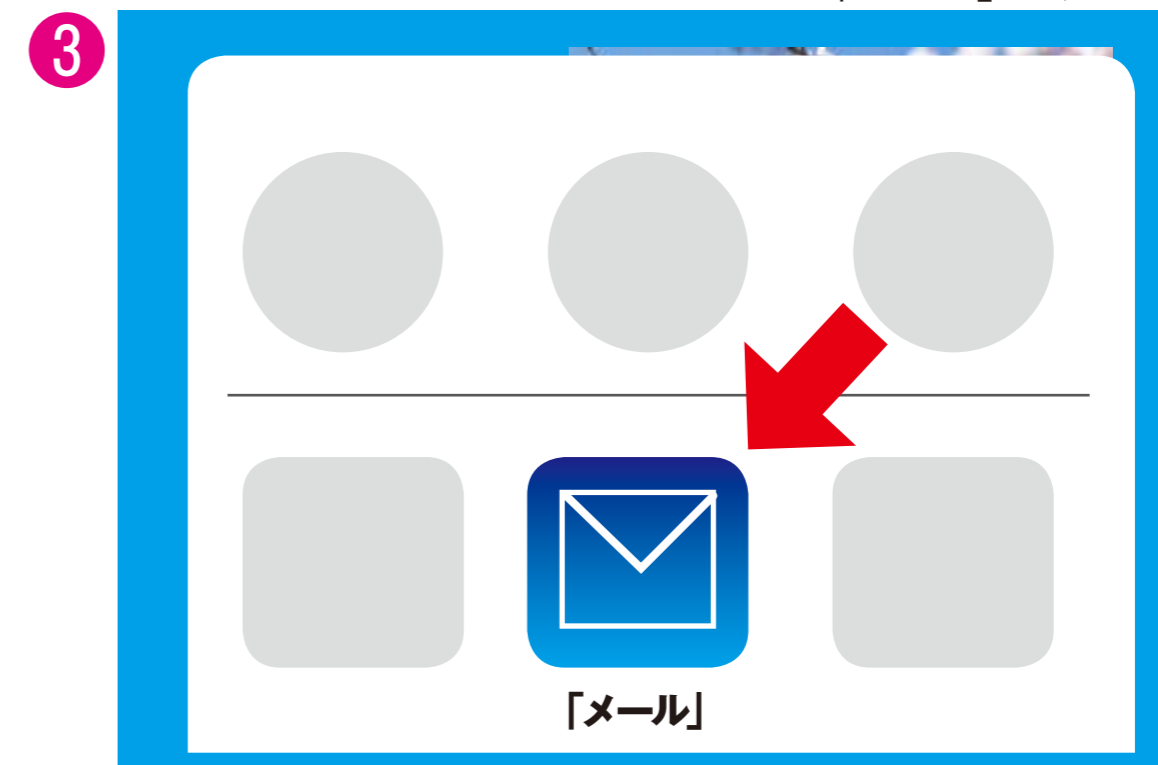
文章を長押しすると出てくる項目の中から「転送」を選びタップします



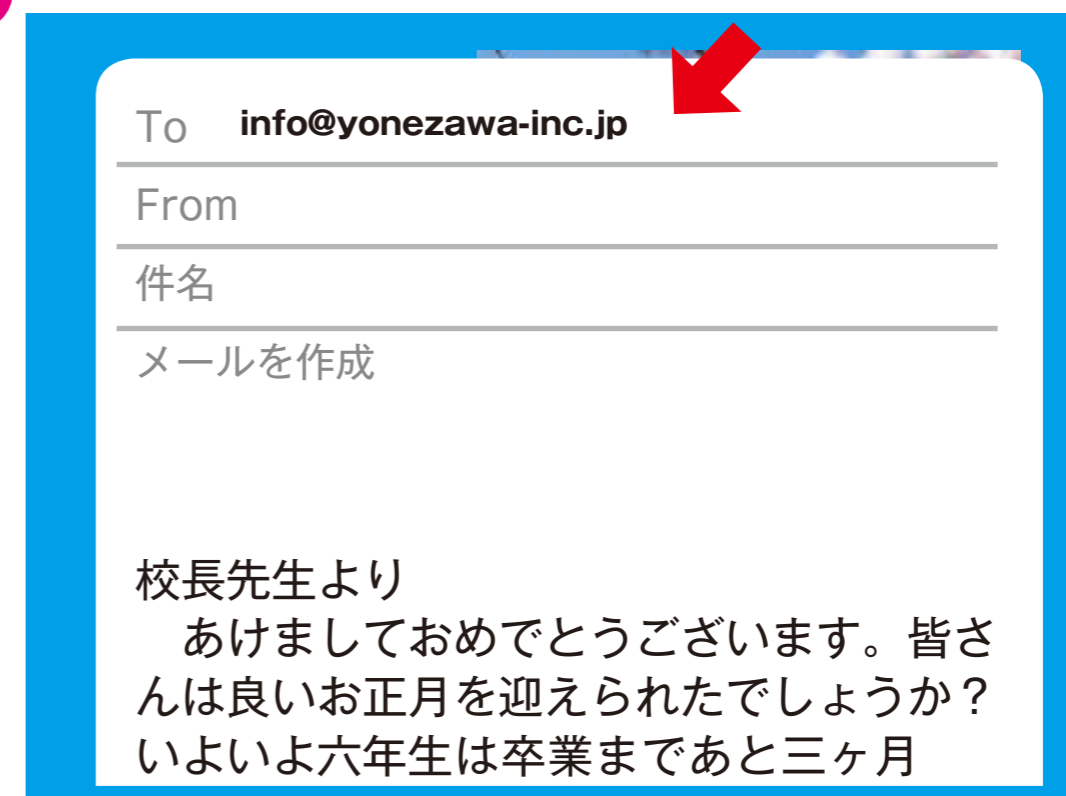
「他のアプリ」を探してタップ



「メール」をタップ



4 タイトルなどを記載して info@yonezawa-inc.jp へメール




【付録】スマートフォン ラインアプリからのメール(画像)

お使いの端末やアプリケーションのバージョンによって若干違う可能性があります。ご了承ください。


メールの件名は、学校名とその内容が分かるようにしてください。

写真・手書きのレイアウトや手書きの文章などもこちらの方法でメールをしてください。

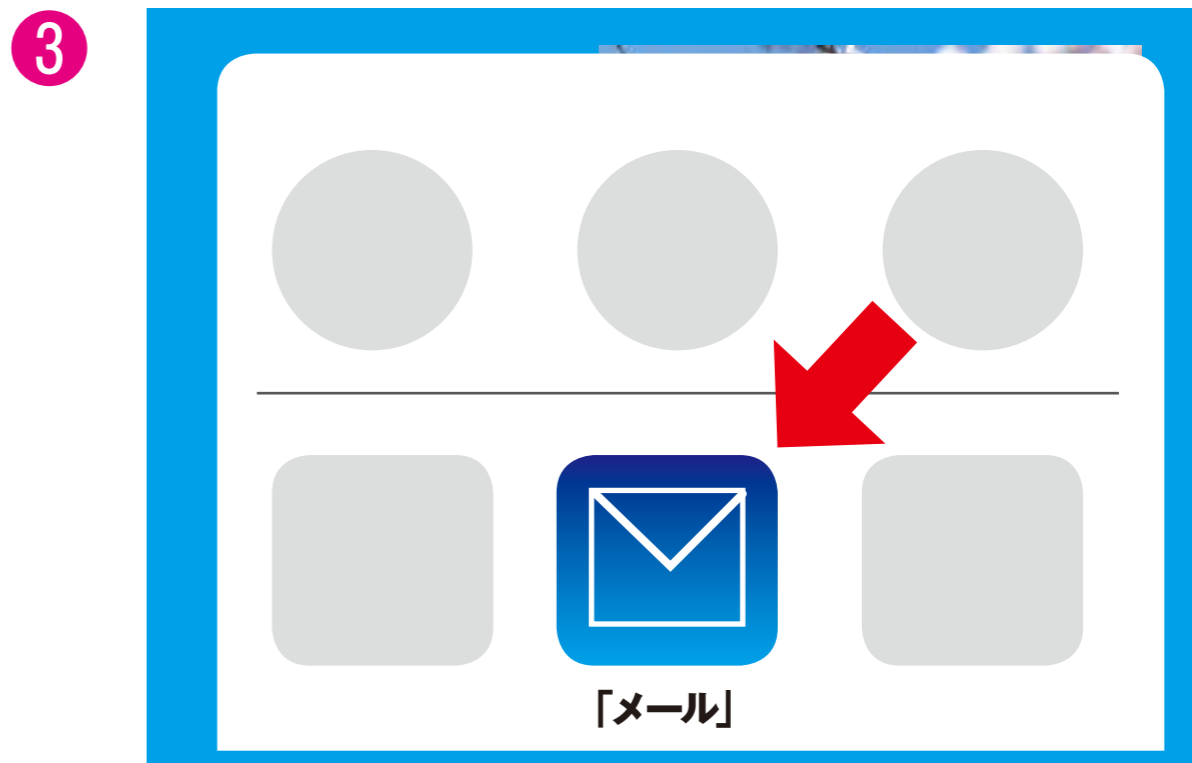
「送信先を指定」ボタンをタップ



「他のアプリ」を探してタップ



「メール」をタップ



4 タイトルなどを記載して info@yonezawa-inc.jp へメール



ご不明な点はお問合せください。

有限会社 米澤

☎ 0428-22-4814